

令和8年度 一般会計当初予算 【総括】 目次

1. 歳入計上額の概要.....	1
(1) 款別計上額一覧表.....	1
(2) 財源別内訳.....	2
ア 一般財源、特定財源.....	2
イ 自主財源、依存財源.....	3
(3) 主な一般財源の状況.....	4
2. 歳出計上額の概要.....	7
(1) 款別計上額一覧表.....	7
(2) 性質別内訳.....	8
(3) 節別内訳.....	9
3. 会計別予算計上状況.....	10
(1) 会計別予算計上額一覧（水道事業会計及び下水道事業会計除く）.....	10
(2) 会計別一般会計繰入金の状況.....	10
4. 引上げ分の地方消費税交付金（社会保障財源化分）が充てられる社会保障4経費その他社会保障施策に要する経費.....	11
5. 渋川広域組合負担金.....	12
(1) 負担割合等.....	12
(2) 市町村別負担金比較.....	13

吉岡町

1. 歳入計上額の概要

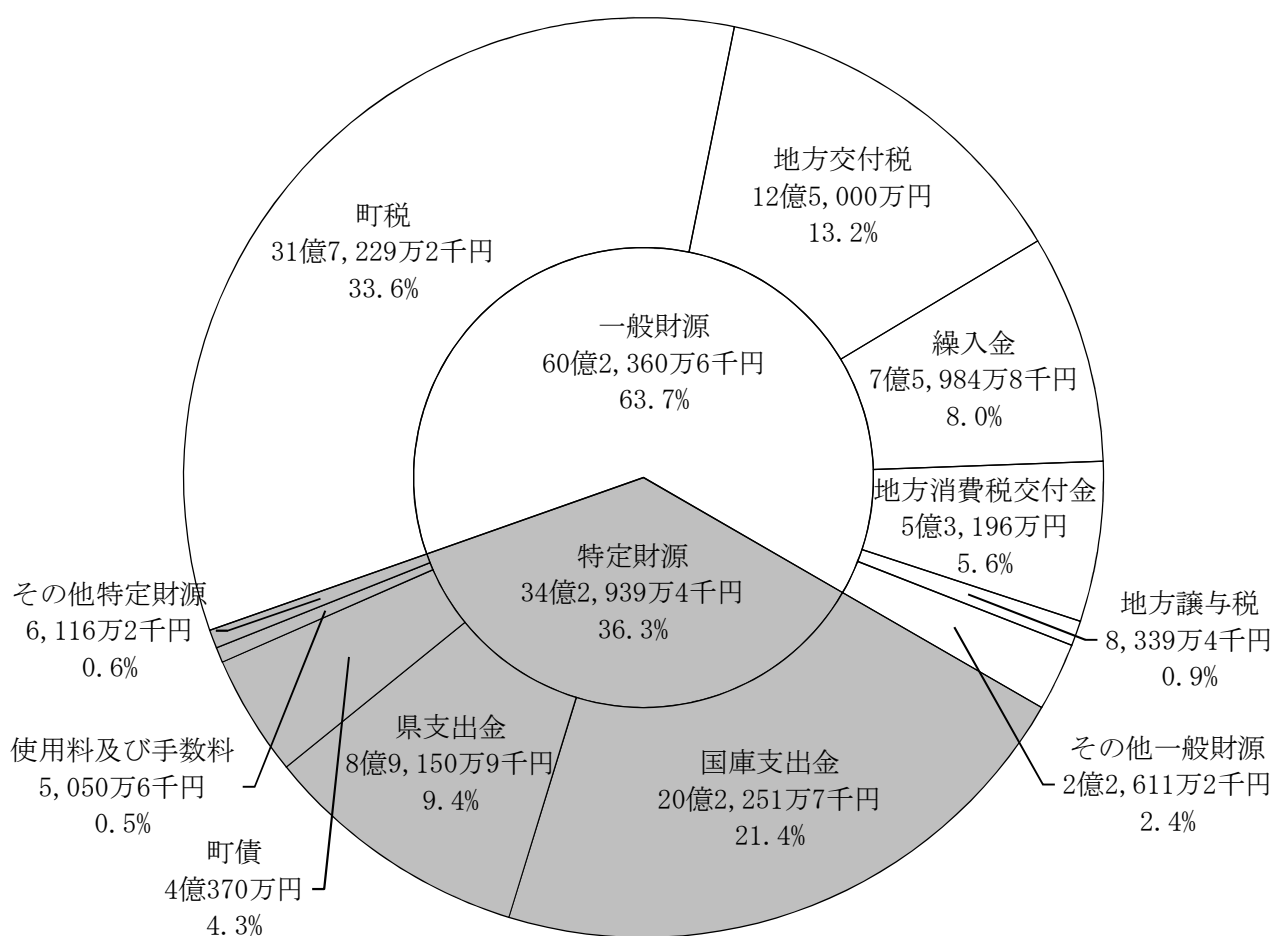
(1) 款別計上額一覧表

区分	8年度		7年度		増減額 (千円)	伸び率 (%)
	計上額 (千円)	構成比 (%)	計上額 (千円)	構成比 (%)		
1町税	3,172,292	33.6	3,080,413	34.0	91,879	3.0
2地方譲与税	83,394	0.9	85,158	0.9	△ 1,764	△ 2.1
3利子割交付金	2,639	0.0	779	0.0	1,860	238.8
4配当割交付金	24,290	0.3	16,781	0.2	7,509	44.7
5株式等譲渡所得割交付金	29,973	0.3	16,667	0.2	13,306	79.8
6法人事業税交付金	42,223	0.5	35,387	0.4	6,836	19.3
7地方消費税交付金	531,960	5.6	512,487	5.7	19,473	3.8
8ゴルフ場利用税交付金	1,173	0.0	1,026	0.0	147	14.3
9環境性能割交付金	0	0.0	12,513	0.1	△ 12,513	皆減
10地方特例交付金	67,839	0.7	43,039	0.5	24,800	57.6
11地方交付税	1,250,000	13.2	1,120,000	12.4	130,000	11.6
うち普通交付税	1,170,000	12.4	1,040,000	11.5	130,000	12.5
12交通安全対策特別交付金	3,191	0.0	3,194	0.0	△ 3	△ 0.1
13分担金及び負担金	3,506	0.0	3,166	0.0	340	10.7
14使用料及び手数料	50,506	0.5	50,467	0.6	39	0.1
15国庫支出金	2,022,517	21.4	1,740,943	19.2	281,574	16.2
16県支出金	895,909	9.5	992,583	11.0	△ 96,674	△ 9.7
17財産収入	16,888	0.2	15,513	0.2	1,375	8.9
18寄附金	20,650	0.2	20,150	0.2	500	2.5
19繰入金	766,938	8.1	1,040,957	11.5	△ 274,019	△ 26.3
うち財政調整基金	759,847	8.0	1,036,094	11.4	△ 276,247	△ 26.7
20繰越金	9,371	0.1	9,371	0.1	0	—
21諸収入	54,041	0.6	70,806	0.8	△ 16,765	△ 23.7
22町債	403,700	4.3	177,600	2.0	226,100	127.3
うち臨時財政対策債	0	0.0	0	0.0	0	—
歳入合計	9,453,000	100.0	9,049,000	100.0	404,000	4.5

(2) 財源別内訳

ア 一般財源、特定財源

区分	8年度		7年度		増減額 (千円)	伸び率 (%)
	計上額 (千円)	構成比 (%)	計上額 (千円)	構成比 (%)		
一般財源	6,023,606	63.7	6,017,246	66.5	6,360	0.1
特定財源	3,429,394	36.3	3,031,754	33.5	397,640	13.1
歳入合計	9,453,000	100.0	9,049,000	100.0	404,000	4.5



○ 一般財源…町税、地方交付税などの使途が特定されていない財源

【その他一般財源の内訳】

地方特例交付金(6,783万9千円、0.7%)、法人事業税交付金(4,222万3千円、0.4%)、寄附金(2,065万円、0.2%)など

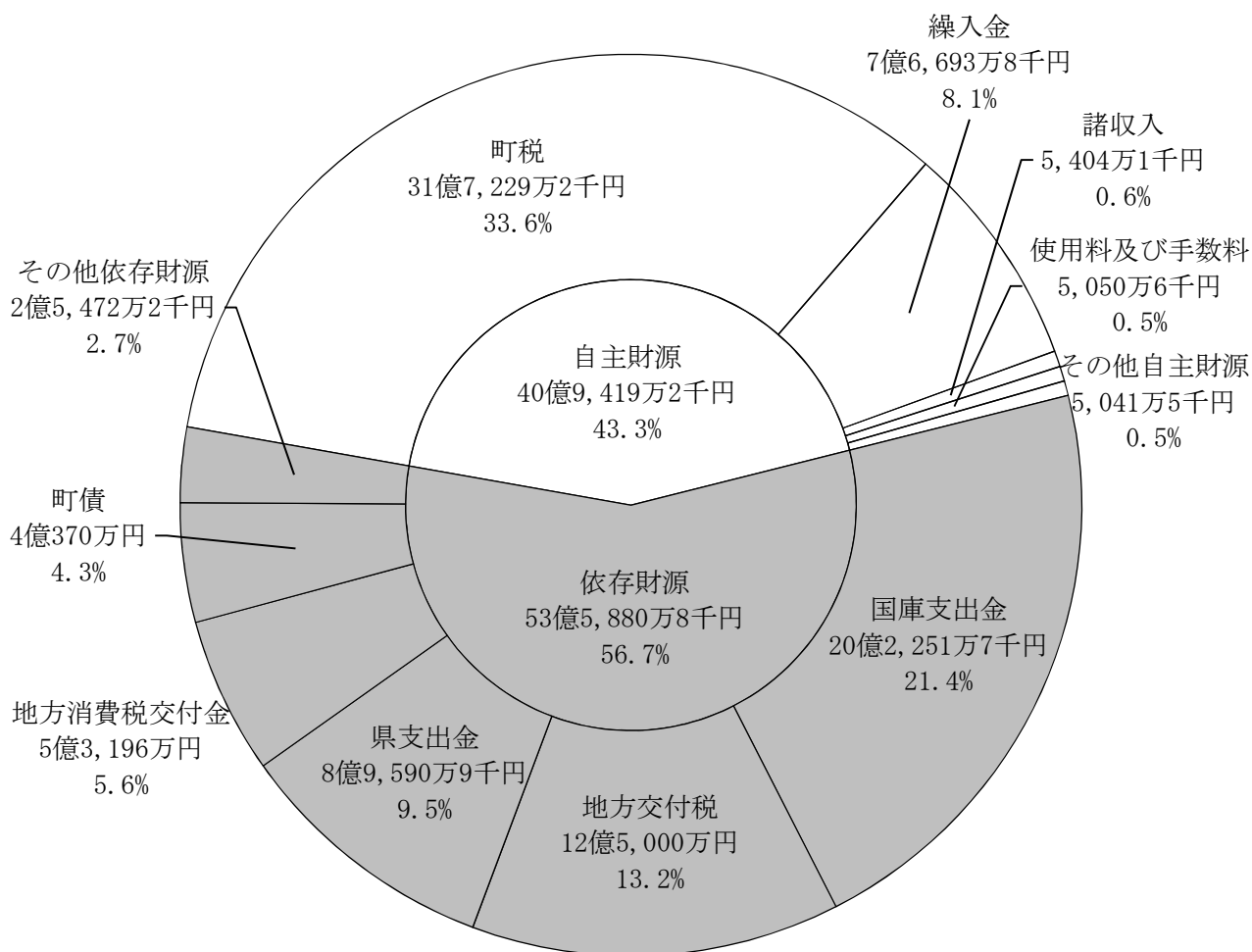
○ 特定財源…国庫支出金、公共工事に係る町債などの使途が特定されている財源

【その他特定財源の内訳】

諸収入(4,766万8千円、0.5%)、繰入金(709万円、0.1%)、分担金及び負担金(350万6千円、0.1%)、財産収入(289万8千円、0.0%)

イ 自主財源、依存財源

区分	8年度		7年度		増減額 (千円)	伸び率 (%)
	計上額 (千円)	構成比 (%)	計上額 (千円)	構成比 (%)		
自主財源	4,094,192	43.3	4,290,843	47.4	△ 196,651	△ 4.6
依存財源	5,358,808	56.7	4,758,157	52.6	600,651	12.6
歳入合計	9,453,000	100.0	9,049,000	100.0	404,000	4.5



○ 自主財源…町税、繰入金、諸収入など

【その他自主財源の内訳】

寄附金(2,065万円、0.2%)、財産収入(1,688万8千円、0.2%)、繰越金(937万1千円、0.1%)、分担金及び負担金(350万6千円、0.0%)

○ 依存財源…地方交付税、国県支出金、各種交付金、地方譲与税、町債など

【その他依存財源の内訳】

地方譲与税(8,339万4千円、0.9%)、地方特例交付金(6,783万9千円、0.7%)、法人事業税交付金(4,222万3千円、0.4%)、株式等譲渡所得割交付金(2,997万3千円、0.3%)、配当割交付金(2,429万円、0.3%)など

(3) 主な一般財源の状況

款	項	目	8年度 (千円)	7年度 (千円)	増減額 (千円)	伸び率 (%)	主な増減内容及び特徴
1.	町税		3,172,292	3,080,413	91,879	3.0	
	1.	町民税	1,476,693	1,387,697	88,996	6.4	
		1. 個人	1,282,000	1,219,885	62,115	5.1	・納税義務者数の増などを勘案
		2. 法人	194,693	167,812	26,881	16.0	・法人均等割分の増などを勘案
	2.	固定資産税	1,428,732	1,414,529	14,203	1.0	
		1. 固定資産税	1,427,620	1,413,376	14,244	1.0	・住宅新築に伴う土地・家屋分の増、商業施設における償却分の減などを勘案
		2. 国有資産等所在市町村交付金	1,112	1,153	△ 41	△ 3.6	・県推計値による
	3.	軽自動車税	88,661	90,637	△ 1,976	△ 2.2	
		1. 軽自動車税	88,661	84,137	4,524	5.4	・課税台数の増などを勘案
		環境性能割	0	6,500	△ 6,500	皆減	・軽自動車税環境性能割の廃止による
	4.	町たばこ税	163,799	177,900	△ 14,101	△ 7.9	
		1. 町たばこ税	163,799	177,900	△ 14,101	△ 7.9	・売上げ本数の減を勘案
	5.	入湯税	14,407	9,650	4,757	49.3	
		1. 入湯税	14,407	9,650	4,757	49.3	・実績などを勘案
2.	地方譲与税		83,394	85,158	△ 1,764	△ 2.1	
	1.	地方揮発油譲与税	15,941	18,366	△ 2,425	△ 13.2	
		1. 地方揮発油譲与税	15,941	18,366	△ 2,425	△ 13.2	・総務省の地方税収見込み、令和7年度の交付状況などを勘案 ・地方揮発油税の当分の間税率廃止による減を勘案

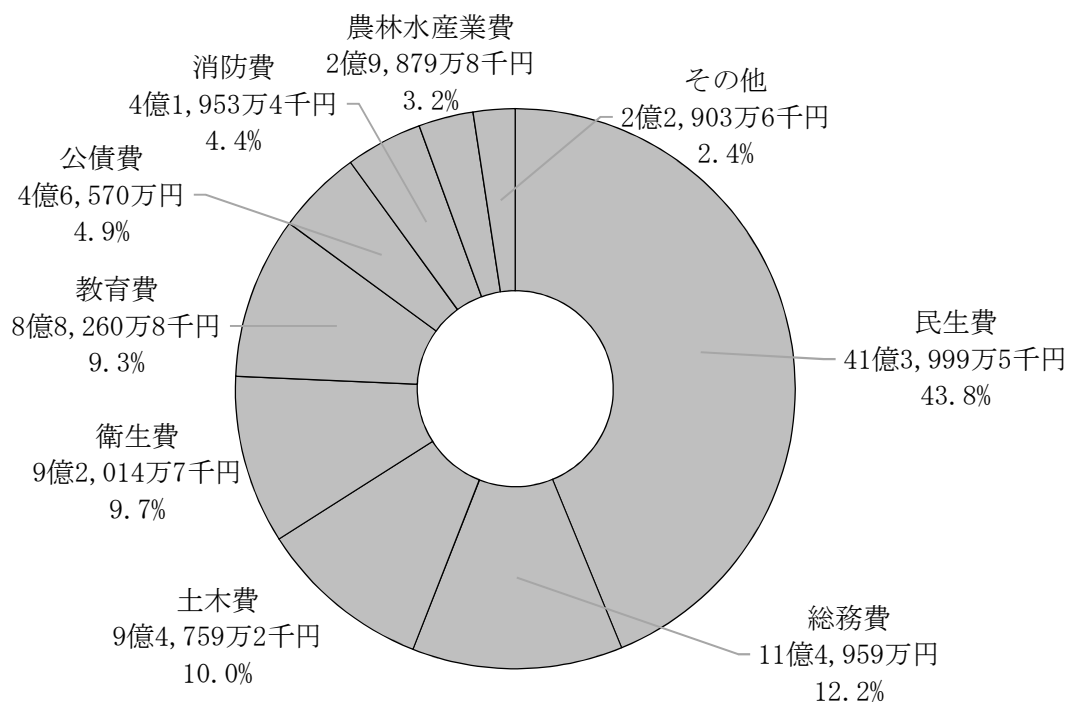
款	項	目	8年度 (千円)	7年度 (千円)	増減額 (千円)	伸び率 (%)	主な増減内容及び特徴
	2.	自動車重量譲与税	64,306	63,178	1,128	1.8	
		1. 自動車重量譲与税	64,306	63,178	1,128	1.8	・総務省の地方税収見込み、令和7年度の交付状況などを勘案
	3.	森林環境譲与税	3,147	3,614	△ 467	△ 12.9	
		1. 森林環境譲与税	3,147	3,614	△ 467	△ 12.9	・県推計値による
3.		利子割交付金	2,639	779	1,860	238.8	
	1.	利子割交付金	2,639	779	1,860	238.8	
		1. 利子割交付金	2,639	779	1,860	238.8	・総務省の地方税収見込み、令和7年度の交付状況などを勘案
4.		配当割交付金	24,290	16,781	7,509	44.7	
	1.	配当割交付金	24,290	16,781	7,509	44.7	
		1. 配当割交付金	24,290	16,781	7,509	44.7	・総務省の地方税収見込み、令和7年度の交付状況などを勘案
5.		株式等譲渡所得割交付金	29,973	16,667	13,306	79.8	
	1.	株式等譲渡所得割交付金	29,973	16,667	13,306	79.8	
		1. 株式等譲渡所得割交付金	29,973	16,667	13,306	79.8	・総務省の地方税収見込み、令和7年度の交付状況などを勘案
6.		法人事業税交付金	42,223	35,387	6,836	19.3	
	1.	法人事業税交付金	42,223	35,387	6,836	19.3	
		1. 法人事業税交付金	42,223	35,387	6,836	19.3	・総務省の地方税収見込み、令和7年度の交付状況などを勘案

款	項	目	8年度 (千円)	7年度 (千円)	増減額 (千円)	伸び率 (%)	主な増減内容及び特徴
7.		地方消費税交付金	531,960	512,487	19,473	3.8	
	1.	地方消費税交付金	531,960	512,487	19,473	3.8	
		1. 地方消費税交付金	531,960	512,487	19,473	3.8	・総務省の地方税収見込み、令和7年度の交付状況などを勘案
8.		ゴルフ場利用税交付金	1,173	1,026	147	14.3	
	1.	ゴルフ場利用税交付金	1,173	1,026	147	14.3	
		1. ゴルフ場利用税交付金	1,173	1,026	147	14.3	・総務省の地方税収見込み、令和7年度の交付状況などを勘案
9.		環境性能割交付金	0	12,513	△ 12,513	皆減	
	1.	環境性能割交付金	0	12,513	△ 12,513	皆減	
		1. 環境性能割交付金	0	12,513	△ 12,513	皆減	・自動車税環境性能割の廃止による
10.		地方特例交付金	67,839	43,039	24,800	57.6	
	1.	地方特例交付金	67,839	43,039	24,800	57.6	
		1. 地方特例交付金	67,839	43,039	24,800	57.6	・決算実績、自動車税及び軽自動車税環境性能割廃止による減収に対する補填分などを勘案
11.		地方交付税	1,250,000	1,120,000	130,000	11.6	
	1.	地方交付税	1,250,000	1,120,000	130,000	11.6	
		1. 地方交付税	1,250,000	1,120,000	130,000	11.6	・地方財政対策の増減率などを勘案
12.		交通安全対策特別交付金	3,191	3,194	△ 3	△ 0.1	
	1.	交通安全対策特別交付金	3,191	3,194	△ 3	△ 0.1	
		1. 交通安全対策特別交付金	3,191	3,194	△ 3	△ 0.1	・令和7年度実績などを勘案

2. 歳出計上額の概要

(1) 款別計上額一覧表

款	8年度		7年度		増減額 (千円)	伸び率 (%)
	計上額 (千円)	構成比 (%)	計上額 (千円)	構成比 (%)		
1議会費	106,950	1.1	108,615	1.2	△ 1,665	△ 1.5
2総務費	1,149,590	12.2	1,237,319	13.7	△ 87,729	△ 7.1
3民生費	4,139,995	43.8	3,884,584	42.9	255,411	6.6
4衛生費	920,147	9.8	864,371	9.6	55,776	6.5
5労働費	6,431	0.1	7,513	0.1	△ 1,082	△ 14.4
6農林水産業費	298,798	3.2	381,286	4.2	△ 82,488	△ 21.6
7商工費	105,904	1.1	85,110	0.9	20,794	24.4
8土木費	947,592	10.0	479,517	5.3	468,075	97.6
9消防費	419,534	4.4	392,621	4.3	26,913	6.9
10教育費	882,608	9.3	1,123,076	12.4	△ 240,468	△ 21.4
11災害復旧費	10	0.0	10	0.0	0	0.0
12公債費	465,700	4.9	475,602	5.3	△ 9,902	△ 2.1
13諸支出金	51	0.0	5	0.0	46	920.0
14予備費	9,690	0.1	9,371	0.1	319	3.4
歳出合計	9,453,000	100.0	9,049,000	100.0	404,000	4.5

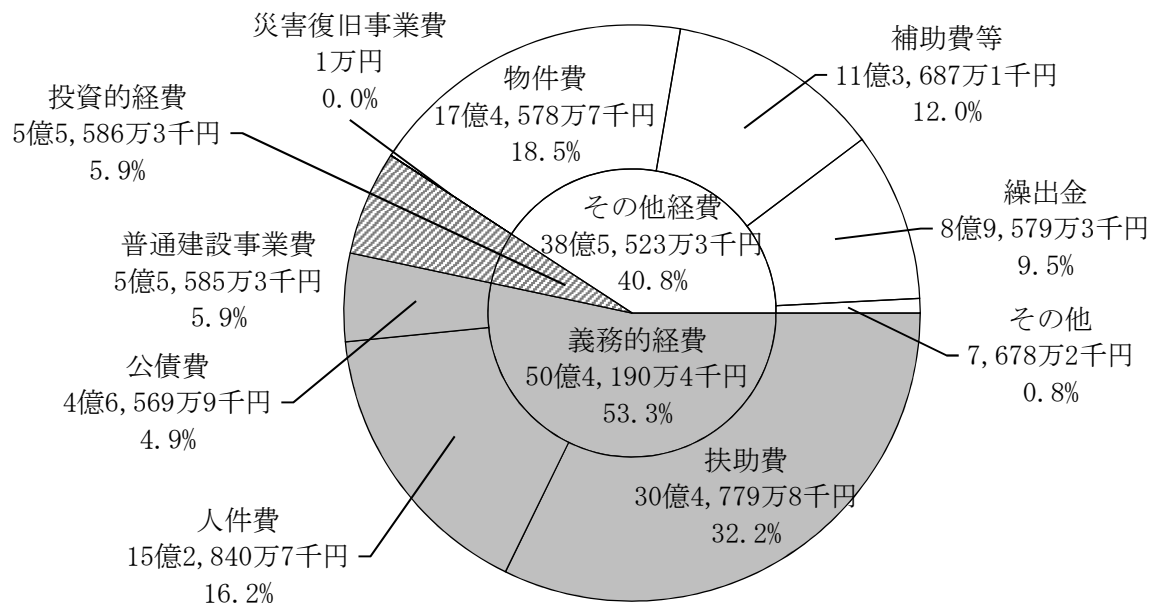


【その他の内訳】

議会費(1億695万円、1.1%)、商工費(1億590万4千円、1.1%)、予備費(969万円、0.1%)、労働費(643万1千円、0.1%)など

(2) 性質別内訳

区分	8年度		7年度		増減額 (千円)	伸び率 (%)
	計上額 (千円)	構成比 (%)	計上額 (千円)	構成比 (%)		
義務的経費	5,041,904	53.3	4,848,755	53.6	193,149	4.0
人件費	1,528,407	16.2	1,486,594	16.4	41,813	2.8
扶助費	3,047,798	32.2	2,886,560	31.9	161,238	5.6
公債費	465,699	4.9	475,601	5.3	△ 9,902	△ 2.1
投資的経費	555,863	5.9	413,265	4.6	142,598	34.5
普通建設事業費	555,853	5.9	413,259	4.6	142,594	34.5
災害復旧事業費	10	0.0	6	0.0	4	66.7
その他経費	3,855,233	40.8	3,786,980	41.8	68,253	1.8
物件費	1,745,787	18.5	1,775,427	19.6	△ 29,640	△ 1.7
維持補修費	16,564	0.2	18,993	0.2	△ 2,429	△ 12.8
補助費等	1,136,871	12.0	1,049,857	11.6	87,014	8.3
積立金	10,677	0.1	9,280	0.1	1,397	15.1
投資及び出資金	39,800	0.4	0	0.0	39,800	皆増
貸付金	51	0.0	50	0.0	1	2.0
繰出金	895,793	9.5	924,002	10.2	△ 28,209	△ 3.1
予備費	9,690	0.1	9,371	0.1	319	3.4
歳出合計	9,453,000	100.0	9,049,000	100.0	404,000	4.5



【その他の内訳】

投資及び出資金(3,980万円、0.4%)、維持補修費(1,656万4千円、0.2%)、積立金(1,067万7千円、0.1%)など

(3) 節別内訳

区分	8年度		7年度		増減額 (千円)	伸び率 (%)
	計上額 (千円)	構成比 (%)	計上額 (千円)	構成比 (%)		
1報酬	276,538	2.9	280,555	3.1	△ 4,017	△ 1.4
2給料	561,304	5.9	544,306	6.0	16,998	3.1
3職員手当等	427,193	4.5	399,404	4.4	27,789	7.0
4共済費	223,429	2.4	216,987	2.4	6,442	3.0
7報償費	26,230	0.3	28,482	0.3	△ 2,252	△ 7.9
8旅費	7,932	0.1	9,354	0.1	△ 1,422	△ 15.2
9交際費	800	0.0	890	0.0	△ 90	△ 10.1
10需用費	170,538	1.8	189,180	2.1	△ 18,642	△ 9.9
11役務費	52,356	0.6	56,614	0.6	△ 4,258	△ 7.5
12委託料	2,532,180	26.8	2,295,872	25.4	236,308	10.3
13使用料及び賃借料	237,115	2.5	251,500	2.8	△ 14,385	△ 5.7
14工事請負費	352,398	3.7	242,990	2.7	109,408	45.0
15原材料費	1,102	0.0	3,304	0.0	△ 2,202	△ 66.6
16公有財産購入費	0	0.0	20,000	0.2	△ 20,000	皆減
17備品購入費	52,537	0.6	154,028	1.7	△ 101,491	△ 65.9
18負担金、補助及び交付金	2,365,531	25.0	2,218,329	24.5	147,202	6.6
19扶助費	873,584	9.3	891,595	9.9	△ 18,011	△ 2.0
20貸付金	51	0.0	50	0.0	1	2.0
21補償、補填及び賠償金	52,502	0.6	5,402	0.1	47,100	871.9
22償還金、利子及び割引料	477,256	5.0	487,109	5.4	△ 9,853	△ 2.0
24積立金	10,728	0.1	9,285	0.1	1,443	15.5
26公課費	702	0.0	926	0.0	△ 224	△ 24.2
27繰出金	741,304	7.8	733,467	8.1	7,837	1.1
予備費	9,690	0.1	9,371	0.1	319	3.4
歳出合計	9,453,000	100.0	9,049,000	100.0	404,000	4.5

3. 会計別予算計上状況

(1) 会計別予算計上額一覧（水道事業会計及び下水道事業会計除く）

区分	8年度		7年度		増減額 (千円)	伸び率 (%)
	計上額 (千円)	構成比 (%)	計上額 (千円)	構成比 (%)		
一般会計	9,453,000	70.6	9,049,000	69.9	404,000	4.5
特別会計	3,943,846	29.4	3,903,464	30.1	40,382	1.0
学校給食事業	145,527	1.1	144,141	1.1	1,386	1.0
国民健康保険事業	1,961,598	14.6	1,946,695	15.0	14,903	0.8
介護保険事業	1,487,821	11.1	1,520,360	11.7	△ 32,539	△ 2.1
後期高齢者医療事業	348,900	2.6	292,268	2.3	56,632	19.4
合計	13,396,846	100.0	12,952,464	100.0	444,382	3.4

(2) 会計別一般会計繰入金の状況

区分	8年度 計上額 (千円)	7年度 計上額 (千円)	増減額	伸び率
特別会計	473,178	479,460	△ 6,282	△ 1.3
学校給食事業	55,344	54,969	375	0.7
国民健康保険事業	114,679	121,397	△ 6,718	△ 5.5
介護保険事業	229,475	234,627	△ 5,152	△ 2.2
後期高齢者医療事業	73,680	68,467	5,213	7.6
水道事業会計	39,800	0	39,800	皆増
下水道事業会計	228,331	254,000	△ 25,669	△ 10.1
合計	741,309	733,460	7,849	1.1

4. 引上げ分の地方消費税交付金（社会保障財源化分）が充てられる社会保障4経費その他社会保障施策に要する経費

（歳入）

・地方消費税交付金（社会保障財源化分） 289,918千円

（歳出）

・社会保障4経費その他社会保障施策に要する経費 4,299,732千円

【社会保障4経費その他社会保障施策に要する経費】

（単位：千円）

区 分		経 費	財 源 内 訳				
			特 定 財 源			一 般 財 源	
			国 県 支出金	地方債	その他	引上げ分の 地方消費税 (社会保障 財源化分)	その他
社会 福祉	児童福祉	2,223,230	1,691,345	0	530	85,457	445,898
	母子福祉	64,010	23,361	0	0	6,538	34,111
	高齢者福祉	62,127	258	0	2,922	9,480	49,467
	障害者福祉	704,302	505,500	0	13,254	29,841	155,707
	その他総合福祉	29,843	4,329	0	35	4,098	21,381
	小 計	3,083,512	2,224,793	0	16,741	135,414	706,564
社会 保険	国民健康保険	146,077	72,265	0	0	11,871	61,941
	介護保険	259,504	8,432	0	0	40,379	210,693
	後期高齢者医療保険	284,879	44,308	0	0	38,691	201,880
	小 計	690,460	125,005	0	0	90,941	474,514
保健 衛生	医療施策	270,144	125,896	0	3,250	22,676	118,322
	予防対策	116,348	0	0	0	18,712	97,636
	健康増進対策	139,268	1,391	0	0	22,175	115,702
	小 計	525,760	127,287	0	3,250	63,563	331,660
合 計		4,299,732	2,477,085	0	19,991	289,918	1,512,738

5. 渋川広域組合負担金

(1) 負担割合等

区分	広域負担金合計				負担割合									負担割の種別
					吉岡町			渋川市			榛東村			
	8年度 (千円)	7年度 (千円)	増減額 (千円)	伸び率 (%)	8年度 (%)	7年度 (%)	増減 (%)	8年度 (%)	7年度 (%)	増減 (%)	8年度 (%)	7年度 (%)	増減 (%)	
一般経費	179,179	172,360	6,819	4.0	20.522	20.522	0.000	65.394	65.394	0.000	14.084	14.084	0.000	人口
救急医療	36,203	36,203	0	0.0	20.522	20.522	0.000	65.394	65.394	0.000	14.084	14.084	0.000	人口
夜間急患	29,274	29,407	△133	△0.5	22.154	19.677	2.477	66.429	69.237	△2.808	11.417	11.086	0.331	利用者
火葬運営	53,468	65,082	△11,614	△17.8	15.080	13.708	1.372	73.735	74.835	△1.100	11.185	11.457	△0.272	利用者
ごみ運営	791,011	718,069	72,942	10.2	19.790	20.040	△0.250	65.791	65.546	0.245	14.419	14.414	0.005	搬入量
ごみ周辺	8,000	8,000	0	0.0	19.790	20.040	△0.250	65.791	65.546	0.245	14.419	14.414	0.005	搬入量
し尿運営	234,390	239,901	△5,511	△2.3	23.053	22.296	0.757	63.684	65.865	△2.181	13.263	11.839	1.424	搬入量
職訓運営	1,614	1,511	103	6.8	20.522	20.522	0.000	65.394	65.394	0.000	14.084	14.084	0.000	人口
消防救急	1,589,509	1,540,633	48,876	3.2	19.832	19.998	△0.166	64.278	63.975	0.303	15.890	16.027	△0.137	需要額 ^{※1}
体育運営	304	314	△10	△3.2	20.522	20.522	0.000	65.394	65.394	0.000	14.084	14.084	0.000	人口
火葬公債	7,590	591	6,999	1,184.3	20.522	20.522	0.000	65.394	65.394	0.000	14.084	14.084	0.000	人口 ^{※2}
ごみ公債	158,986	151,229	7,757	5.1	20.522	20.522	0.000	65.394	65.394	0.000	14.084	14.084	0.000	人口 ^{※2}
し尿公債	4,126	4,127	△1	0.0	20.522	20.522	0.000	65.394	65.394	0.000	14.084	14.084	0.000	人口 ^{※2}
消防公債	196,829	165,944	30,885	18.6	20.522	20.522	0.000	65.394	65.394	0.000	14.084	14.084	0.000	人口 ^{※2}
合計	3,290,483	3,133,371	157,112	5.0	19.729	19.727	0.002	65.582	65.648	△0.066	14.689	14.625	0.064	

※1 経費から高速道路救急業務実施分として前年度に算定された特別交付税の総額を控除した額に負担割合を乗じ、これにより得た額に当該特別交付税額を加算する。

※2 関係市町村の当該年度の普通交付税に組合事業分としての事業費補正がある場合は、経費から事業費補正の総額を控除した額に負担割合を乗じ、これにより得た額に関係市町村の事業費補正の額を加算する。

(2) 市町村別負担金比較

区分	吉岡町				渋川市				榛東村			
	8年度 (千円)	7年度 (千円)	増減額 (千円)	伸び率 (%)	8年度 (千円)	7年度 (千円)	増減額 (千円)	伸び率 (%)	8年度 (千円)	7年度 (千円)	増減額 (千円)	伸び率 (%)
一般経費	36,773	35,374	1,399	4.0	117,170	112,711	4,459	4.0	25,236	24,275	961	4.0
救急医療	7,430	7,430	0	0.0	23,674	23,674	0	0.0	5,099	5,099	0	0.0
夜間急患	6,486	5,786	700	12.1	19,446	20,361	△ 915	△ 4.5	3,342	3,260	82	2.5
火葬運営	8,063	8,921	△ 858	△ 9.6	39,425	48,705	△ 9,280	△ 19.1	5,980	7,456	△ 1,476	△ 19.8
ごみ運営	156,541	143,901	12,640	8.8	520,414	470,666	49,748	10.6	114,056	103,502	10,554	10.2
ごみ周辺	1,583	1,603	△ 20	△ 1.2	5,263	5,244	19	0.4	1,154	1,153	1	0.1
し尿運営	54,034	53,488	546	1.0	149,269	158,011	△ 8,742	△ 5.5	31,087	28,402	2,685	9.5
職訓運営	331	310	21	6.8	1,056	988	68	6.9	227	213	14	6.6
消防救急	317,799	310,536	7,263	2.3	1,015,819	980,013	35,806	3.7	255,891	250,084	5,807	2.3
体育運営	62	65	△ 3	△ 4.6	199	205	△ 6	△ 2.9	43	44	△ 1	△ 2.3
火葬公債	1,558	121	1,437	1,187.6	4,963	387	4,576	1,182.4	1,069	83	986	1,188.0
ごみ公債	17,546	15,896	1,650	10.4	129,399	124,424	4,975	4.0	12,041	10,909	1,132	10.4
し尿公債	593	593	0	0.0	3,126	3,127	△ 1	0.0	407	407	0	0.0
消防公債	40,395	34,057	6,338	18.6	128,712	108,516	20,196	18.6	27,722	23,371	4,351	18.6
合計	649,194	618,081	31,113	5.0	2,157,935	2,057,032	100,903	4.9	483,354	458,258	25,096	5.5